

# MARCHE A SUIVRE REPAS SCOLAIRES INSCRIPTION + COMMANDE DES REPAS

1. Rendez-vous à l'adresse <https://repasscolaires.lescuisinesbruxelloises.be/fr/login>  
Si cela ne fonctionne pas la première fois, rechargez la page. Cela arrive très souvent.



## Connexion

Pour réserver et gérer les repas scolaires, vous devez vous connecter.

Code famille (ou adresse email)

Mot de passe

[Mot de passe oublié ?](#)

Se connecter

Besoin d'un compte ? [S'inscrire](#)



FR | [NL](#) | [EN](#)

Cliquer sur « s'inscrire »

## 2. Création de votre compte « parent »

- Le numéro de téléphone doit être au format +32...
- Le compte en banque n'est pas obligatoire pour les écoles qui bénéficient de la gratuité
- Le mot de passe doit contenir une majuscule, des minuscules, des chiffres et un caractère spécial. En général si vous n'arrivez pas à vous inscrire c'est un problème de mot de passe. Ne paniquez pas, regardez bien les cases qui apparaissent en rouge et le message d'erreur associé.

### Création de compte

Email *exemple*  
celine.baert@gmail.com  
Votre email sera votre identifiant de connexion. Un email de confirmation (avec un lien à cliquer) vous sera envoyé sur cette adresse email.

Civilité  
Madame

Nom  
Baert

Prénom  
Céline

Langue  
Français  
La langue dans laquelle vous souhaitez recevoir les communications.

Adresse  
Rue des Ebourens, 50


Code postal  
1000 Bruxelles

N° de GSM  
+32490142133  
Ce numéro sera utilisé pour vous envoyer des notifications et des rappels (optionnel).

IBAN  
Pour les éventuels remboursements (optionnel).

Mot de passe  
.....


Confirmation du mot de passe  
.....

Je suis un humain  hCaptcha  
Confidabilité - Sécurité

### 3. Vous recevez une notification disant que vous devez aller voir vos mails



Un email vous a été envoyé pour valider votre adresse email



#### Connexion

Pour réserver et gérer les repas scolaires, vous devez vous connecter.

Code famille (ou adresse email)



Mot de passe

[Mot de passe oublié ?](#)

[Se connecter](#)

Besoin d'un compte ? [S'inscrire](#)

### 4. Cliquez sur le lien dans le mail pour commencer l'inscription de votre enfant

Validation de votre adresse email  Boîte de réception 

noreply@restobru.be

À moi ▾

Bonjour,

Veuillez cliquer sur ce lien pour valider votre adresse email : [http://repasscolaires.lescuisinesbruxelloises.be/fr/validate\\_email/85abcf49-83a7-4e6e-b490-ff5398ad881a](http://repasscolaires.lescuisinesbruxelloises.be/fr/validate_email/85abcf49-83a7-4e6e-b490-ff5398ad881a)

Cordialement,  
L'équipe LCB



5. Cliquez sur le lien et entrez votre login et votre mot de passe.



Votre email a bien été validé

### Connexion

Pour réserver et gérer les repas scolaires, vous devez vous connecter.

Code famille (ou adresse email)  
celine.baert@gmail.com

*exemple*

Mot de passe  
\*\*\*\*\*

[Mot de passe oublié ?](#)

Se connecter

Besoin d'un compte ? [S'inscrire](#)



**Si votre login et mot de passe ne fonctionne pas, choisissez l'option « mot de passe oublié » et recommencez votre mot de passe. Le mot de passe doit contenir une majuscule, des lettres, des chiffres et un caractère spécial ! Entrez votre adresse mail et un lien vous sera envoyé pour réinitialiser votre mot de passe. Cela arrive très souvent.**

6. Une fois loggé vous arrivez ici :

## Inscriptions aux repas pour l'année 2023-2024

Vous devez obligatoirement créer au moins un contrat pour la nouvelle année scolaire avant d'accéder à l'application.

Aucun contrat existant



+ Ajouter un enfant

+ Ajouter un adulte

→ Continuer

× Je ne souhaite pas créer de contrat pour cette année scolaire

7. Cliquez sur « ajouter un enfant »

## Inscription

Etape 1/2

Nom

TESTNomdemonenfant

Prénom

TESTPrendemonenfant

Date de naissance

21-06-2019



École

Ecole Maternelle des Eburons

Première A Stolyha Nasr

Section

Maternel

Première

Niveau

1ère Maternelle

sélectionner 1<sup>ère</sup> année

Classe

M1D (Marcela CORTEZ)

sélectionner le/la titulaire



Continuer

Annuler

8. Cliquez sur « continuer » et choisissez le type de repas souhaité  
L'ancien intitulé « végétarien » est remplacé par « sans viande ».

## Inscription

Etape 2/2

### Présence type

Lundi

Mardi

Jeudi

Vendredi

*pas de repas le mercredi*

### Type de menu

Ordinaire

Sans viande

Sans viande de porc

### Famille nombreuse

Oui

Non

Si vous souhaitez bénéficier d'une réduction famille nombreuse, une composition de ménage (3 enfants mineurs ou plus) datant de moins de 3 mois vous sera demandée.

### Autre tarification sociale

Oui

Non

Prendre contact avec le service social afin d'évaluer votre situation (02/545.13.83).



Continuer

Annuler

9. Cliquez sur continuer, votre inscription est verte , c'est validé, si non cliquez sur l'enfant pour le valider. Cela arrive généralement si votre enfant était déjà inscrit aux repas scolaires l'année passée. Vérifiez bien que le petit « v » est vert.

## Inscriptions aux repas pour l'année 2023-2024

TESTPrenomdemonenfant

2023-2024 : Inscrit 

Menu : Sans viande

Fréquentation : Lu/Ma/Me/Je/Ve

 Modifier l'inscription


 Ajouter un enfant

 Ajouter un adulte


 Continuer

 Je ne souhaite pas créer de contrat pour cette année scolaire


10. Cliquez sur continuer pour arriver à l'écran de commande des repas

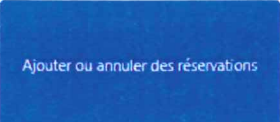
 Prochains repas pour TESTPrenomdemonenfant

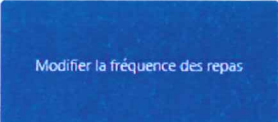
Aucune réservation planifiée.

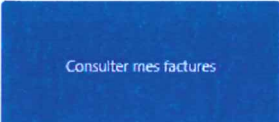
 Gérer les réservations

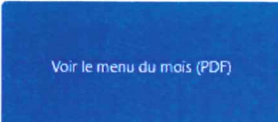
Que souhaitez-vous faire aujourd'hui ?



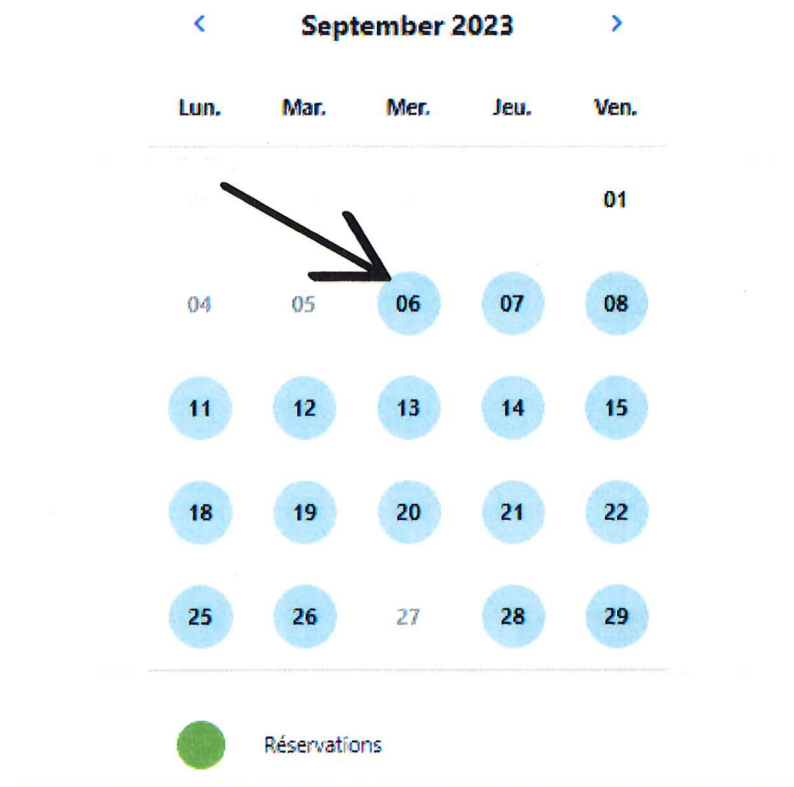
 Ajouter ou annuler des réservations

 Modifier la fréquence des repas

 Consulter mes factures

 Voir le menu du mois (PDF)

11. Vous arrivez au calendrier, cliquez sur le premier jour et puis en dessous « ajouter »



**Mer. 6 sept. 2023**  
Disponible à la réservation





12. Refaites la même chose pour tous les jours jusqu'à ce qu'ils soient rouges ensuite cliquez en bas à droite pour confirmer

< **September 2023** >

Lun.	Mar.	Mer.	Jeu.	Ven.
				01
	04	05	06	07 08
11	12	13	14	15
18	19	20	21	22
25	26	27	28	29

- Réservations
- En attente de paiement
- Disponibles
- Non disponibles

Voir le [menu du mois](#) (PDF)

Un repas n'est validé que s'il est confirmé : **jours ouvrables à l'avance**.  
Un repas doit être annulé avant 9h30 au m'ouvrable à l'avance pour être remboursé.

Réservations à confirmer : 17 repas → Total à payer : \* € → [Confirmer pour TESTPrenomdemonenfant](#)

13. Vous revenez à l'écran d'accueil où vos dates de réservation de repas sont inscrites en noir.

Vos repas sont commandés ! C'est en ordre.



14. **ATTENTION** , la commande des repas du mois d'octobre n'est pas encore possible  
Fin septembre :  
Rendez-vous à l'adresse <https://repasscolaires.lescuisinesbruxelloises.be/fr/login>  
Il faudra reprendre à l'étape n°10 chaque dernière semaine du mois pour commander le mois suivant.

En cas de souci majeur

Le mail des repas scolaires est [LCB-DBK@restobru.be](mailto:LCB-DBK@restobru.be)

Tel des repas scolaires : [02/512.24.87](tel:025122487) ou [02/545.13.88](tel:025451388)